

Cập nhật Mô hình Kinh tế Token KEYFI Phần 1/3: Nhóm Staking và Thưởng

Đốt KEYFI lạm phát x Nhóm thưởng bền vững x
Tăng trưởng Nhóm thanh khoản gieo mầm



KEYFI

KEYFI Token Economic Model

Đây là phần đầu tiên trong loạt bài gồm ba phần bao gồm các chi tiết cập nhật về mô hình kinh tế token KEYFI. Mô hình này hiện đang phát triển và có thể thay đổi. Xin lưu ý rằng KeyFi vẫn là một dự án beta.

Trong năm nay, tôi sẽ viết chi tiết hơn về mô hình kinh tế token KEYFI để cung cấp thêm tính minh bạch về cách mà token và nền tảng hoạt động cùng nhau.

Đối với phiên bản hiện tại này, tôi sẽ chia nó thành ba phần:

Phần 1: Nhóm Staking và Thưởng KEYFI

Phần 2: KEYFI kToken

Phần 3: Kiến trúc chuỗi chéo

Bạn có thể tìm thấy Báo cáo chính thức về KeyFi Litepaper và Token Economics trên [trang web](#) của chúng tôi.

Đánh giá ngắn gọn về token KEYFI

Trong trường hợp bạn chưa quen với các khái niệm cơ bản, đây là một vài điểm chính để cung cấp cho bạn một cơ sở để tham khảo.

- 10 triệu token KEYFI ERC-20 được đúc vào tháng 12 năm 2020
- 80% được phân bổ cho cộng đồng
- 20% được phân bổ cho Đội ngũ (10% phát triển / 10% kho bạc)
- Không có token mới nào có thể được đúc cho đến khoảng quý 4 năm 2022 (bị khóa bởi các quy tắc hợp đồng token)
- Lộ trình phi tập trung đã thể hiện rõ rằng token KEYFI nên được cộng đồng thúc đẩy

thông qua các cơ chế Quản trị và Hợp đồng thông minh (**KeyFiDAO**)

Phiếu bầu quản trị token KEYFI trước đây

- 1 triệu token BEP-20 KEYFI được đúc trên Chuỗi thông minh Binance (được thông qua vào tháng 2 năm 2021)
- 100 nghìn token KEYFI cộng đồng được phân bổ cho hoạt động tiếp thị (được thông qua vào tháng 4 năm 2021)

Một số điểm khác cần đề cập về token nói chung là chúng tôi đang trong lộ trình khởi chạy token trên các mạng dựa trên Polkadot cũng như mạng Ethereum Lớp 2 để tối đa hóa khả năng sử dụng và tích hợp tiềm năng của token.

Nhóm Staking và Thưởng KEYFI

Hiện tại, chúng tôi đang có 2 Nhóm thưởng đang hoạt động, tại đó người dùng có thể stake và kiếm phần thưởng KEYFI.

Đầu tiên là nhóm KeyFi v1 Ethereum, được sử dụng để stake token KEY của SelfKey, cũng như token UNI-V2 KEYFI:USDC của Nhà cung cấp thanh khoản UniSwap.

Nhóm v1 có một yêu cầu nghiêm ngặt rằng tất cả những người stake phải có thông tin xác thực danh tính phi tập trung được hỗ trợ bởi SelfKey để truy cập vào nhóm. Bạn có thể tìm hiểu thêm về quy trình cụ thể này tại đây: <https://keyfi.com/credentials>

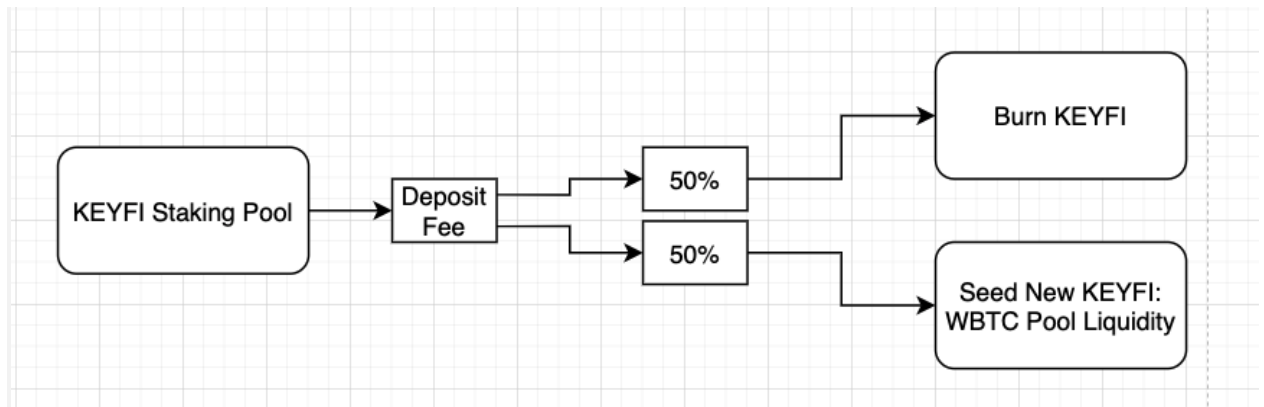
Thứ hai là nhóm KeyFi v2 Chuỗi Thông minh Binance, nơi mà bạn hiện có thể stake KEYFI trực tiếp, ngoài việc stake token PancakeSwap CAKE-LP KEYFI: Nhà cung cấp thanh khoản BUSD và stake trực tiếp BUSD và WBNB.

Sau đây là tổng quan về cách để phí ký quỹ đốt KEYFI và tạo mô hình tự duy trì trên các nhóm v2 này, bao gồm cách hiện đang tồn tại trên BSC cũng như các hợp đồng sắp được ra mắt trên Ethereum Lớp 1 và Polygon (Matic) Ethereum Lớp 2.

Với mục đích đơn giản hóa, chúng tôi sẽ phác thảo các quy trình này bằng cách sử dụng hợp đồng Ethereum L1 làm ví dụ.

KEYFI

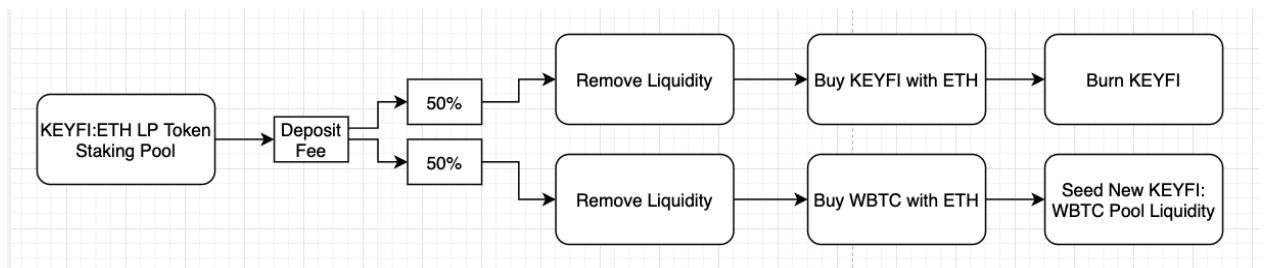
- 50% KEYFI bị đốt
- 50% KEYFI được gửi vào quỹ hạt giống cho các nhóm DEX LP mới



Staking KEYFI trực tiếp

Token KEYFI LP

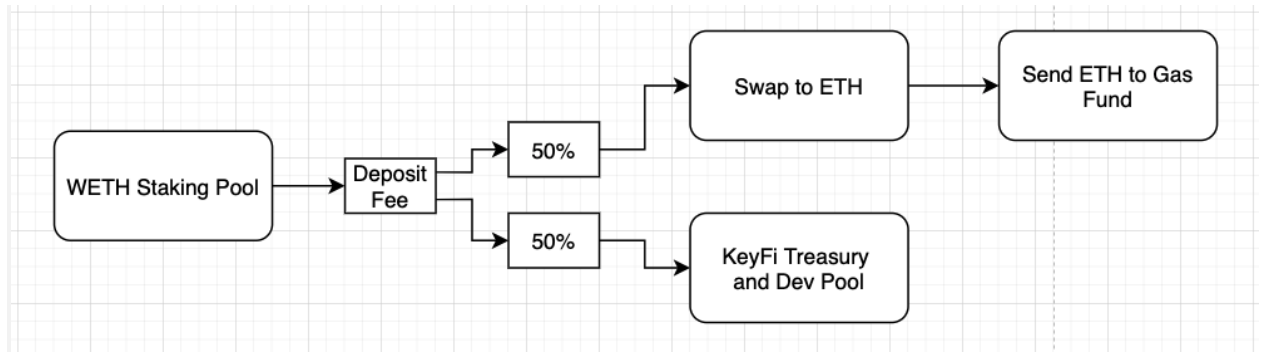
- 50% Bán token không phải KEYFI cho KEYFI, sau đó tất cả KEYFI sẽ bị đốt
- 50% Bán không phải KEYFI sau đó gửi vào quỹ hạt giống cho các nhóm DEX LP mới



Staking KEYFI:ETH LP

Token gốc của mạng (ETH/BNB/MATIC, v.v.)

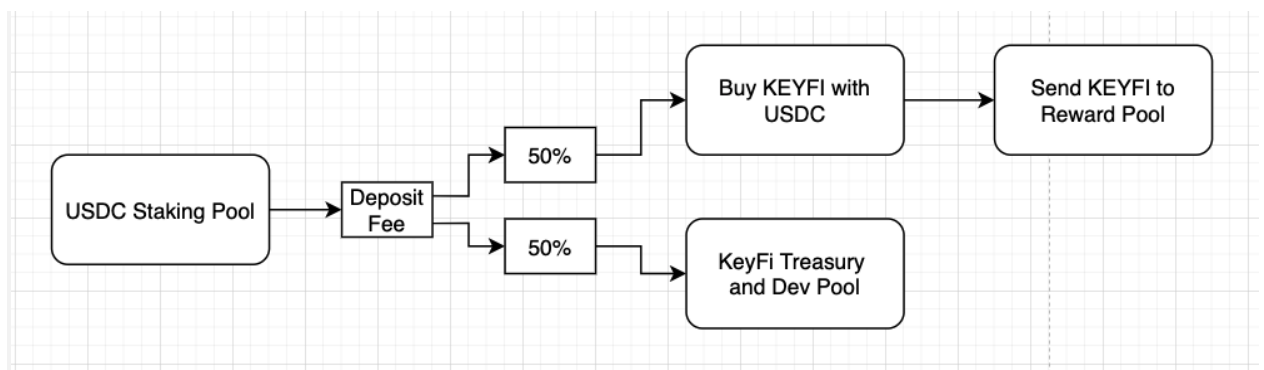
- 50% Gửi vào Quỹ Gas (*Triển khai Hợp đồng / Giao dịch KeyFiDAO / Tích hợp Thử nghiệm, v.v.*)
- 50% Gửi đến Kho bạc KeyFi / Nhóm lập trình



Staking WETH

Token không phải KEYFI với Nhóm hiện có

- 50% Mua KEYFI và gửi nó vào Nhóm thưởng
- 50% Gửi đến Kho bạc KeyFi / Nhóm lập trình

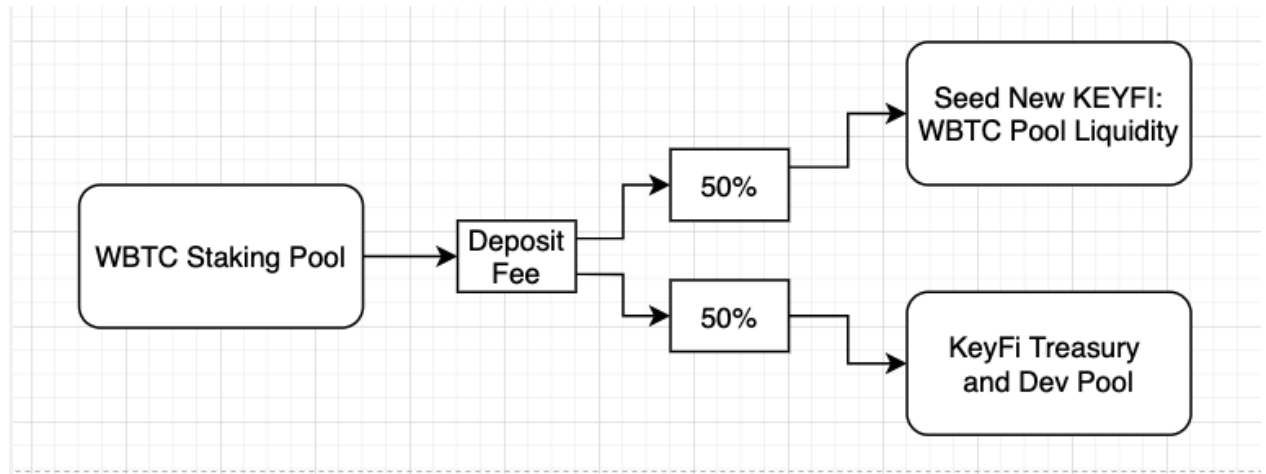


Staking USDC

Token không phải KEYFI và không có Nhóm

- 50% Gửi vào quỹ hạt giống cho các nhóm DEX LP mới

- 50% Gửi đến Kho bạc KeyFi / Nhóm lập trình



Staking WBTC

Tóm lại, đây là phân bổ hiện tại của tất cả phí ký quỹ cho mô hình staking hiện tại. Điều này có thể thay đổi khi chúng tôi quan sát và tối ưu hóa mô hình kinh tế token của mình theo thời gian.

Tiện ích token KEYFI

Trong mô hình hiện tại, có hai cách cụ thể mà token KEYFI có thể được sử dụng.

1. Giữ token KEYFI để tham gia vào Phiếu bầu quản trị (<https://vote.keyfi.com>)
2. Stake KEYFI để kiếm thêm phần thưởng cũng như có quyền truy cập vào ứng dụng KeyFi Pro sắp ra mắt

Tiện ích KEYFI bổ sung sẽ được công bố trong phần 2 của loạt bài này khi chúng tôi đề cập đến các khái niệm kToken.

KeyFi Pro

KeyFi Pro sẽ ra mắt ban đầu dưới dạng bản beta riêng tư chỉ cho phép hai dạng người dùng:

- Chủ sở hữu Thông tin Xác thực Nhận dạng Phi tập trung do SelfKey cung cấp hợp lệ
- Người tham gia stake token KEYFI

Một số tính năng sẽ được mở khóa trong ứng dụng KeyFi Pro bao gồm phiên bản Beta “*Cái nhìn đầu tiên*” của các tính năng như:

- Nhà thiết kế và Quản lý Chiến lược DeFi
- Trang tổng quan Nghiên cứu Khám phá Token
- Thông báo về Tiền điện tử & DeFi nâng cao tới Email / SMS / Telegram
- Ghi chú giao dịch / Nhật ký giao dịch có tổ chức
- Cung cấp quyền truy cập vào nền tảng CeFi như Nexo để kiếm lãi từ việc gửi tiền điện tử

Ngoài ra, bạn vẫn sẽ nhận được tất cả các tính năng của ứng dụng KeyFi Core được tích hợp trong ứng

dụng Pro cùng với một số tính năng độc quyền bổ sung như đồng bộ hóa nền tảng chéo, chế độ nền tối và hơn thế nữa.

Chúng tôi sẽ thông báo về việc ra mắt KeyFi Pro phiên bản beta ngay khi nó sẵn sàng, vì vậy hãy nhớ theo dõi chúng tôi trên mạng xã hội và tham gia cộng đồng KeyFi để nhận thông báo.

Tôi hy vọng điều này sẽ giúp làm rõ một số điểm chính liên quan đến mô hình kinh tế token hiện tại cho KEYFI. Khi chúng tôi tiếp tục triển khai Ethereum L1 và L2, chúng tôi sẽ theo dõi và điều chỉnh mô hình của mình khi cần thiết để đảm bảo một mô hình bền vững lâu dài để cung cấp năng lượng cho dự án.

Một lần nữa, xin cảm ơn cộng đồng tuyệt vời và hỗ trợ của chúng ta, chúng tôi luôn hoan nghênh sự tham gia của bạn vào quản trị cũng như đóng góp ý kiến và phản hồi của bạn trong cộng đồng của chúng tôi tại [Telegram](#) và [Discord](#).